

平成28年度決算

1. 独立監査法人の監査報告書（省略）

2. 監事の監査報告書

3. 財産目録

4. 資金収支計算書

5. 活動区分資金収支計算書

6. 事業活動収支計算書

7. 貸借対照表

監査報告書

学校法人 日本工業大学

理事会 御中

評議員会 御中


私たちは、学校法人日本工業大学の監事として、私立学校法第37条第3項及び学校法人日本工業大学寄附行為第11条の2第1号及び第2号の規定に基づき、同法人の平成28年度（平成28年4月1日から平成29年3月31日まで）の業務並びに財産の状況について監査を行いました。


監査にあたっては、理事会及び評議員会に出席し、理事等から業務の報告を聴取し、また重要な書類等を閲覧するなどして、必要と思われる監査手続きを実施しました。


監査の結果、学校法人の業務に関する決定及び執行は適切であり、計算書類は会計帳簿の記載と合致し、法人の収支及び財産の状況を正しく示していると認めます。また学校法人の業務又は財産に関し、不正の行為又は法令若しくは寄附行為に違反する重大な事実のないことを認めます。

平成29年5月25日

学校法人 日本工業大学

監事 渡邊正道 
(渡邊 正道)

監事 土井嘉豊 
(土井 嘉豊)

監事 後藤勇 
(後藤 勇)

財産目録

(平成29年3月31日現在)

I. 資産総額	63,156,154,617 円
内 1. 基本財産	28,753,520,594 円
2. 運用財産	34,402,634,023 円
II. 負債総額	9,012,665,186 円
III. 正味財産	54,143,489,431 円

科 目	年 度 末	
資産額		
1 基本財産		
土地	335,361.52 m ²	4,725,640,676 円
建物	114,318.49 m ²	19,454,947,239 円
構築物		1,536,115,284 円
機器備品	34,216 点	1,348,967,544 円
教育研究用機器備品	30,982 点	1,168,824,191 円
管理用機器備品	3,234 点	180,143,353 円
図書	240,568 冊	1,601,767,718 円
車両	15 台	6,205,053 円
建設仮勘定		79,877,080 円
2 運用財産		
預貯金・現金		7,476,016,821 円
預貯金		7,468,763,166 円
現金		7,253,655 円
特定資産		26,552,471,628 円
有価証券		96,929,331 円
未収入金		250,197,804 円
前払金		10,742,703 円
電話加入権		3,928,160 円
施設利用権		0 円
長期貸付金		9,275,000 円
差入保証金		747,700 円
仮払金		1,769,552 円
立替金		555,324 円
資産総額		63,156,154,617
負債額		
1 固定負債		
長期借入金		3,807,200,000 円
長期未払金		2,109,240 円
退職給与引当金		1,344,058,263 円
2 流動負債		
短期借入金		118,510,000 円
未払金		1,147,523,007 円
前受金		2,368,698,375 円
預り金		224,566,301 円
負債総額		9,012,665,186 円
正味財産 (資産総額－負債総額)		54,143,489,431 円

資金収支計算書

平成28年4月1日から
平成29年3月31日まで

学校法人 日本工業大学
(単位:円)

収入の部			
科 目	予 算	決 算	差 異
学生生徒等納付金収入	6,804,736,000	6,970,885,098	△ 166,149,098
手数料収入	97,530,000	95,943,635	1,586,365
寄付金収入	97,700,000	119,087,994	△ 21,387,994
補助金収入	1,268,030,000	1,376,926,441	△ 108,896,441
国庫補助金収入	510,000,000	505,156,000	4,844,000
地方公共団体補助金収入	758,030,000	871,270,441	△ 113,240,441
その他の補助金収入	0	500,000	△ 500,000
資産売却収入	51,000,000	51,000,000	0
付随事業・収益事業収入	54,825,000	97,339,510	△ 42,514,510
受取利息・配当金収入	102,520,000	122,409,009	△ 19,889,009
雑収入	189,959,000	216,088,063	△ 26,129,063
借入金等収入	3,141,000,000	3,124,800,000	16,200,000
前受金収入	2,207,216,000	2,368,698,375	△ 161,482,375
その他の収入	1,429,334,456	1,270,791,765	158,542,691
資金収入調整勘定	△ 2,338,361,600	△ 2,588,559,404	250,197,804
前年度繰越支払資金	5,351,547,859	5,351,547,859	
収入の部合計	18,457,036,715	18,576,958,345	△ 119,921,630
支出の部			
科 目	予 算	決 算	差 異
人件費支出	4,417,601,000	4,369,198,408	48,402,592
教育研究経費支出	2,188,664,279	1,883,523,390	305,140,889
管理経費支出	1,204,136,000	854,403,196	349,732,804
借入金等利息支出	18,350,000	18,096,741	253,259
借入金等返済支出	173,372,000	172,872,000	500,000
施設関係支出	1,913,000,000	2,680,610,062	△ 767,610,062
設備関係支出	429,289,111	350,203,219	79,085,892
資産運用支出	1,628,500,000	1,690,661,625	△ 62,161,625
その他の支出	285,321,987	238,848,282	46,473,705
[予 備 費]	(0)		130,000,000
資金支出調整勘定	△ 14,828,677	△ 1,157,475,399	1,142,646,722
翌年度繰越支払資金	6,083,631,015	7,476,016,821	△ 1,392,385,806
支出の部合計	18,457,036,715	18,576,958,345	△ 119,921,630

活動区分資金収支計算書

平成28年4月 1日から

平成29年3月31日まで

学校法人 日本工業大学

(単位：円)

		科目	金額	
教育活動による資金収支	収入	学生生徒等納付金収入	6,970,885,098	
		手数料収入	95,943,635	
		特別寄付金収入	66,180,310	
		経常費等補助金収入	1,329,194,441	
		付随事業収入	97,339,510	
		雑収入	212,700,320	
		教育活動資金収入計	8,772,243,314	
	支出	人件費支出	4,369,198,408	
		教育研究経費支出	1,883,523,390	
		管理経費支出	854,403,196	
		教育活動資金支出計	7,107,124,994	
			差引	1,665,118,320
			調整勘定等	55,925,851
		教育活動資金収支差額	1,721,044,171	
施設整備等活動による資金収支	科目			
	収入	施設設備寄付金収入	52,907,684	
		施設設備補助金収入	47,732,000	
		施設売却収入	35,000,000	
		施設引当特定資産取崩収入	700,034,357	
		設備引当特定資産取崩収入	201,042,427	
		施設整備等活動資金収入計	1,036,716,468	
	支出	施設関係支出	2,680,610,062	
		設備関係支出	350,203,219	
		第2号基本金引当特定資産繰入支出	300,000,000	
		施設引当特定資産繰入支出	683,529,905	
		設備引当特定資産繰入支出	364,390,086	
		減価償却引当特定資産繰入支出	240,000,000	
施設整備等活動資金支出計		4,618,733,272		
		差引	△ 3,582,016,804	
		調整勘定等	993,540,832	
		施設整備等活動資金収支差額	△ 2,588,475,972	
		小計(教育活動資金収支差額+施設整備等活動資金収支差額)	△ 867,431,801	

		科目	金額
その他の活動による資金収支	収入	借入金等収入	3,124,800,000
		退職給与引当特定資産取崩収入	65,296,811
		長期貸付金回収収入	5,070,000
		預り金受入収入	24,918,831
		仮払金回収収入	2,903,085
		その他の資産売却収入	16,000,000
		差入保証金回収収入	446,000
		小計	3,239,434,727
		受取利息・配当金収入	122,409,009
		為替差益収入	3,387,743
		その他の活動資金収入計	3,365,231,479
		支出	借入金等返済支出
	第3号基本金引当特定資産繰入支出		91,576,637
	退職給与引当特定資産繰入支出		5,063,213
	育英基金引当特定資産繰入支出		6,031,518
	価格変動引当特定資産繰入支出		70,266
	長期貸付金支払支出		3,800,000
	預り金支払支出		72,169,256
	立替金支払支出		484,770
	仮払金支払支出		2,906,315
	差入保証金支払支出		260,000
	小計		355,233,975
借入金等利息支出	18,096,741		
その他の活動資金支出計	373,330,716		
差引		2,991,900,763	
調整勘定等		0	
その他の活動資金収支差額		2,991,900,763	
支払資金の増減額(小計+その他の活動資金収支差額)		2,124,468,962	
前年度繰越支払資金		5,351,547,859	
翌年度繰越支払資金		7,476,016,821	

事業活動収支計算書

平成28年4月 1日から
平成29年3月31日まで

学校法人 日本工業大学
(単位:円)

教育活動収支	事業活動収入の部	科目	予算	決算	差異
		学生生徒等納付金	6,804,736,000	6,970,885,098	△ 166,149,098
		手数料	97,530,000	95,943,635	1,586,365
		寄付金	56,700,000	66,180,310	△ 9,480,310
		経常費等補助金	1,213,030,000	1,329,194,441	△ 116,164,441
		付随事業収入	54,825,000	97,339,510	△ 42,514,510
		雑収入	189,959,000	212,743,088	△ 22,784,088
		教育活動収入計	8,416,780,000	8,772,286,082	△ 355,506,082
教育活動収支	事業活動支出の部	科目	予算	決算	差異
		人件費	4,339,021,000	4,272,642,024	66,378,976
		教育研究経費	3,256,094,279	2,988,093,946	268,000,333
		管理経費	1,284,916,000	945,411,883	339,504,117
		徴収不能額等	0	0	0
		教育活動支出計	8,880,031,279	8,206,147,853	673,883,426
教育活動収支差額			△ 463,251,279	566,138,229	△ 1,029,389,508
教育活動外収支	事業活動収入の部	科目	予算	決算	差異
		受取利息・配当金	102,520,000	105,227,557	△ 2,707,557
		その他の教育活動外収入	0	3,387,743	△ 3,387,743
		教育活動外収入計	102,520,000	108,615,300	△ 6,095,300
教育活動外収支	事業活動支出の部	科目	予算	決算	差異
		借入金等利息	18,350,000	18,096,741	253,259
		その他の教育活動外支出	0	0	0
		教育活動外支出計	18,350,000	18,096,741	253,259
教育活動外収支差額			84,170,000	90,518,559	△ 6,348,559
経常収支差額			△ 379,081,279	656,656,788	△ 1,035,738,067
特別収支	事業活動収入の部	科目	予算	決算	差異
		資産売却差額	0	3,242,102	△ 3,242,102
		その他の特別収入	96,000,000	114,076,004	△ 18,076,004
		特別収入計	96,000,000	117,318,106	△ 21,318,106
特別収支	事業活動支出の部	科目	予算	決算	差異
		資産処分差額	412,700,000	492,053,378	△ 79,353,378
		その他の特別支出	0	20,937,023	△ 20,937,023
		特別支出計	412,700,000	512,990,401	△ 100,290,401
特別収支差額			△ 316,700,000	△ 395,672,295	78,972,295
〔予備費〕			(0)		130,000,000
基本金組入前当年度収支差額			△ 825,781,279	260,984,493	△ 1,086,765,772
基本金組入額合計			△ 973,820,000	△ 617,705,994	△ 356,114,006
当年度収支差額			△ 1,799,601,279	△ 356,721,501	△ 1,442,879,778
前年度繰越収支差額			△ 6,327,807,391	△ 6,327,807,391	0
基本金取崩額			581,100,000	1,321,166,009	△ 740,066,009
翌年度繰越収支差額			△ 7,546,308,670	△ 5,363,362,883	△ 2,182,945,787
(参考)					
事業活動収入計			8,615,300,000	8,998,219,488	△ 382,919,488
事業活動支出計			9,441,081,279	8,737,234,995	703,846,284

貸 借 対 照 表

平成 29 年 3 月 31 日

学校法人 日本工業大学

(単位:円)

資産の部			
科 目	本年度末	前年度末	増 減
固定資産	55,416,872,413	53,402,319,985	2,014,552,428
有形固定資産	28,753,520,594	27,424,618,744	1,328,901,850
特定資産	26,552,471,628	25,845,365,050	707,106,578
その他の固定資産	110,880,191	132,336,191	△ 21,456,000
流動資産	7,739,282,204	5,639,293,666	2,099,988,538
資産の部合計	63,156,154,617	59,041,613,651	4,114,540,966
負債の部			
科 目	本年度末	前年度末	増 減
固定負債	5,153,367,503	2,227,573,149	2,925,794,354
流動負債	3,859,297,683	2,931,535,564	927,762,119
負債の部合計	9,012,665,186	5,159,108,713	3,853,556,473
純資産の部			
科 目	本年度末	前年度末	増 減
基本金	59,506,852,314	60,210,312,329	△ 703,460,015
第1号基本金	53,570,871,598	54,472,810,159	△ 901,938,561
第2号基本金	3,900,000,000	3,600,000,000	300,000,000
第3号基本金	1,488,980,716	1,400,000,000	88,980,716
第4号基本金	547,000,000	737,502,170	△ 190,502,170
繰越収支差額	△ 5,363,362,883	△ 6,327,807,391	964,444,508
翌年度繰越収支差額	△ 5,363,362,883	△ 6,327,807,391	964,444,508
純資産の部合計	54,143,489,431	53,882,504,938	260,984,493
負債及び純資産の部合計	63,156,154,617	59,041,613,651	4,114,540,966